

モダンな建売住宅

* - *

作り方

使ったブロック



= 下の階層



= 白のコンクリート



= クォーツの階段



= 石



= 黒のコンクリート



= クォーツのハーフブロック



= 石の階段



= 樺の木材



= ブラックストーンの壁



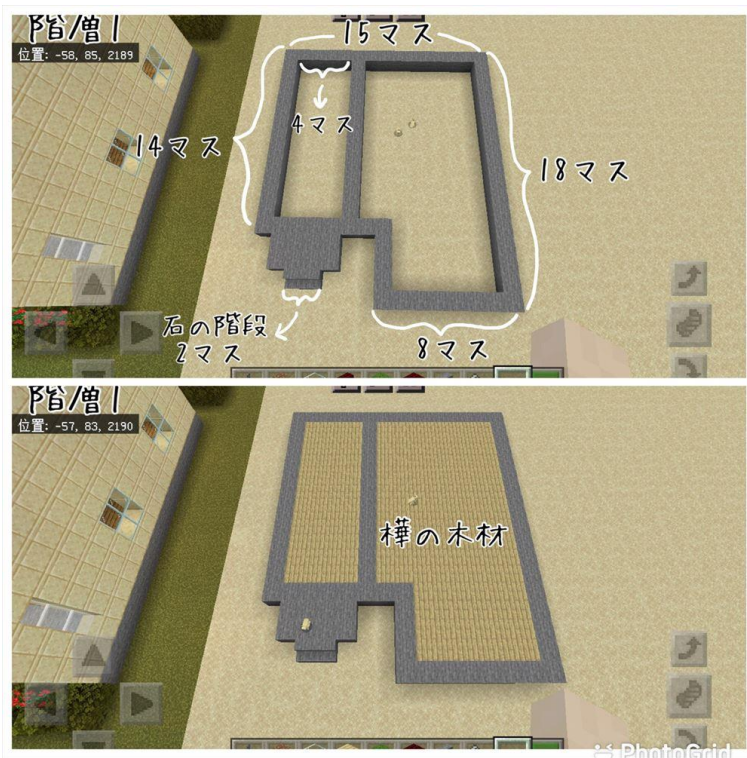
= ガラス




= 黒樫の木のドア

階層 1

石で土台を作り、樺の木材を敷き詰めます。



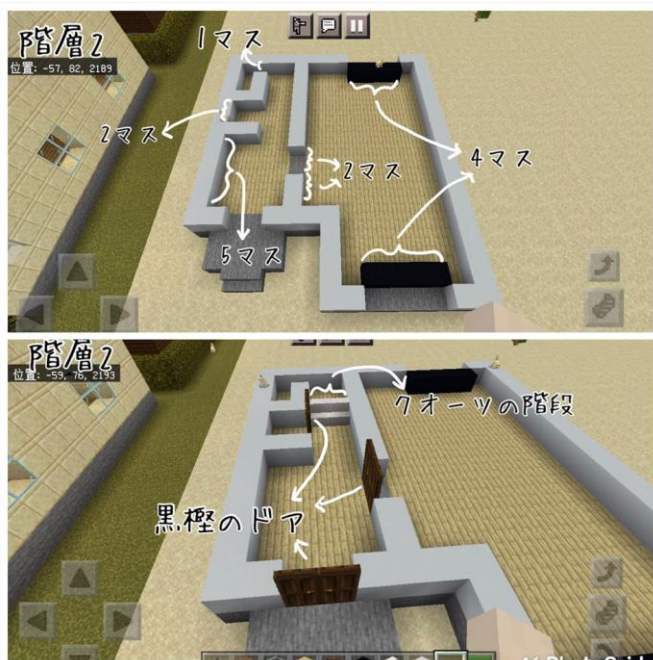
階層1



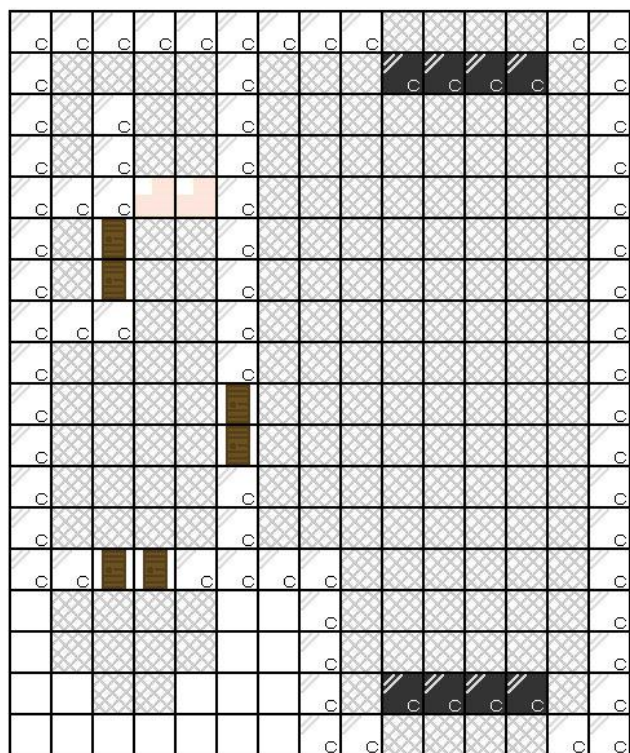
= 石
 = 石の階段
 = 樺の木材






階層 2

白と黒のコンクリートで壁を作り、黒樫の木のドアを設置したら、クオーツの階段を置きます。



階層2




-  = 下の階層
-  = 黒樫の木のドア
-  = 黒のコンクリート
-  = 白のコンクリート
-  = クオーツの階段

階層 3

コンクリートで壁を1段高くし、クォーツの階段を追加します。



階層3




- = 下の階層
 = クォーツの階段
 = 黒のコンクリート
 = 白のコンクリート

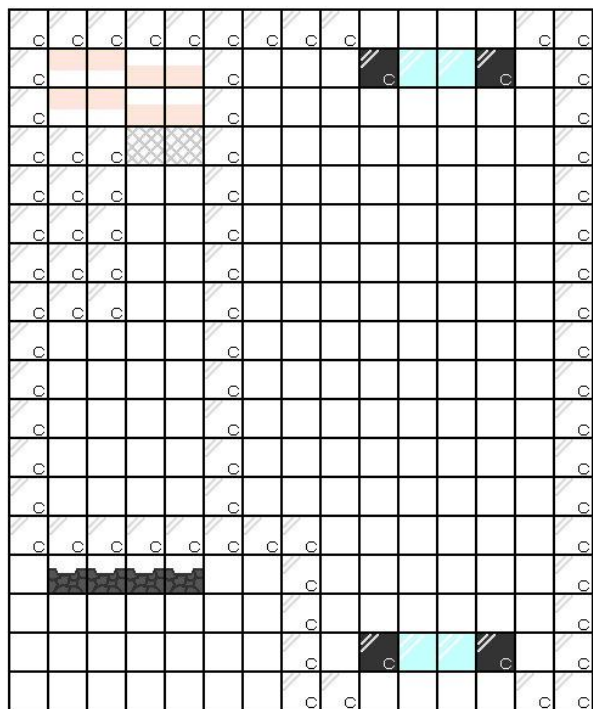
階層 4








コンクリートとガラスで壁を追加し、玄関にはブラックストーンの壁を設置します。

クオーツのハーフブロックを置いて、階段の踊り場を作ります。



階層4



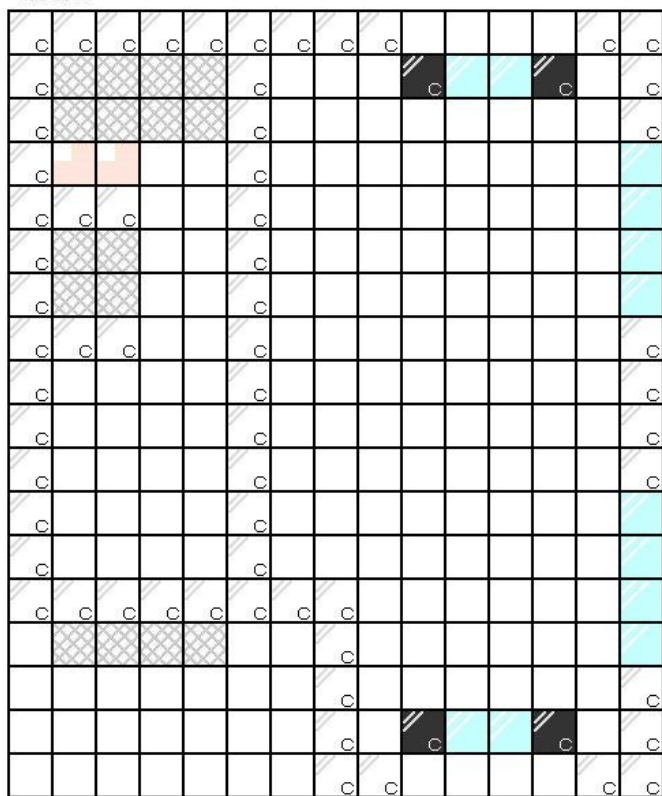
-  = 下の階層
-  = ガラス
-  = 白のコンクリート
-  = 黒のコンクリート
-  = ブラックストーンの壁
-  = クオーツのハーフブロック(下側)
-  = (上側)

階層 5

コンクリートとガラスで壁を高くし、クオーツの階段を向きに注意して設置します。



階層5



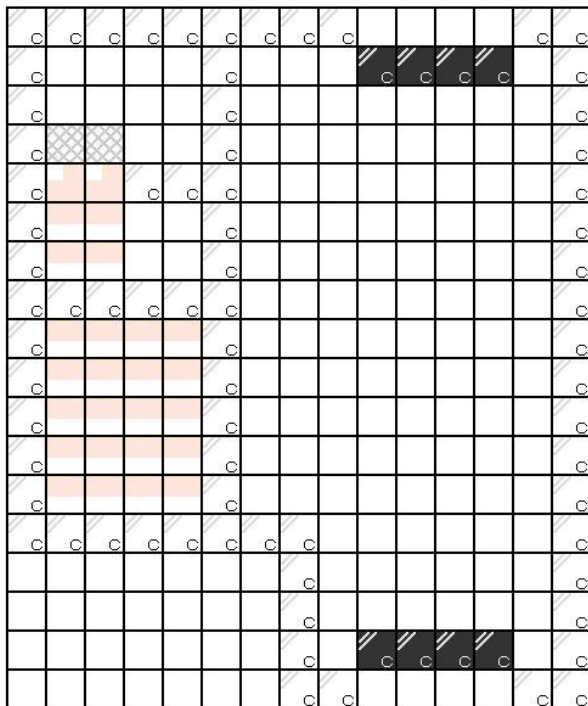
- = 下の階層
 = ガラス
 = クオーツの階段
- C = 黒のコンクリート
 C = 白のコンクリート







階層 6

コンクリートで壁を1段追加し、クオーツの階段を置き、クオーツのハーフブロックで玄関部分の屋根を作ります。



階層6

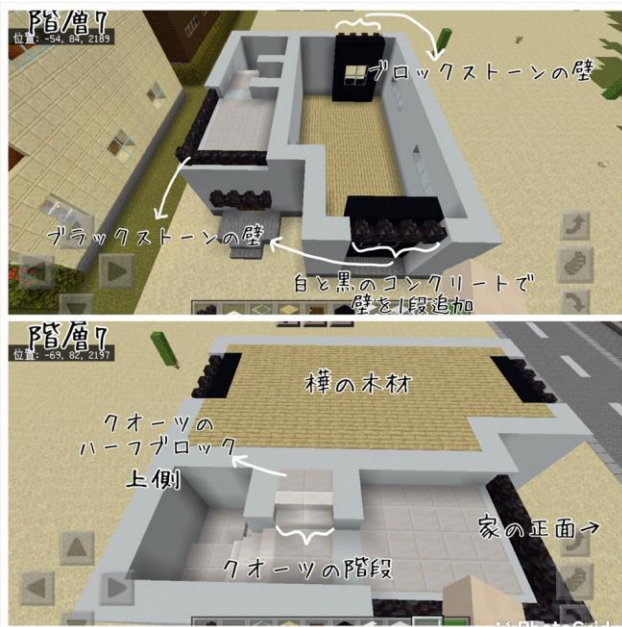


-  = 下の階層
-  = クオーツのハーフ(上側)
-  = 黒のコンクリート
-  = 白のコンクリート
-  = ブラックストーンの間
-  = クオーツの階段


階層 7








コンクリートで壁を1段高くし、ブラックストーン製の壁を設置します。

クォーツの階段とハーフブロックを設置し、樺の木材で2階の床を作ります。



階層7



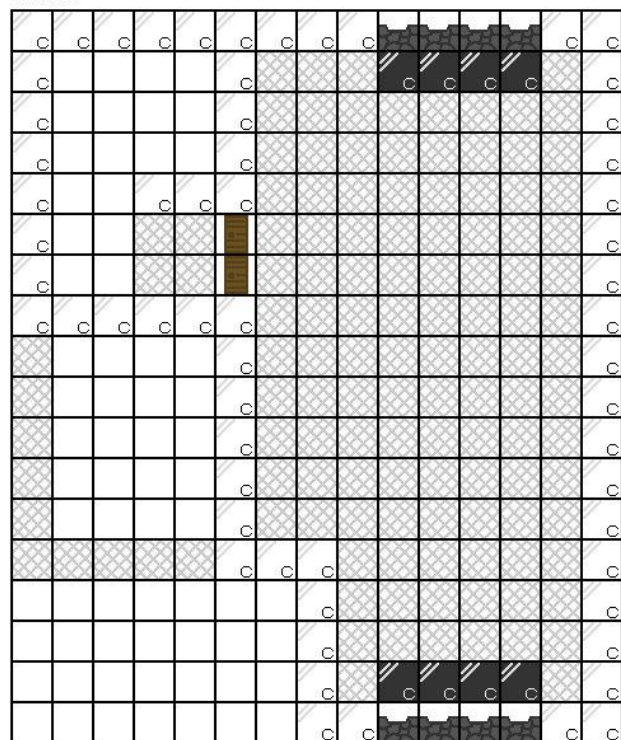
-  = 下の階層
-  = クォーツのハーフ(上側)
-  = 黒のコンクリート
-  = 白のコンクリート
-  = ブラックストーン製の壁
-  = クォーツの階段
-  = 樺の木材






階層 8

コンクリートで壁を1段高くしたら、ブラックストーン製の壁と黒樫の木のドアを設置します。



階層8



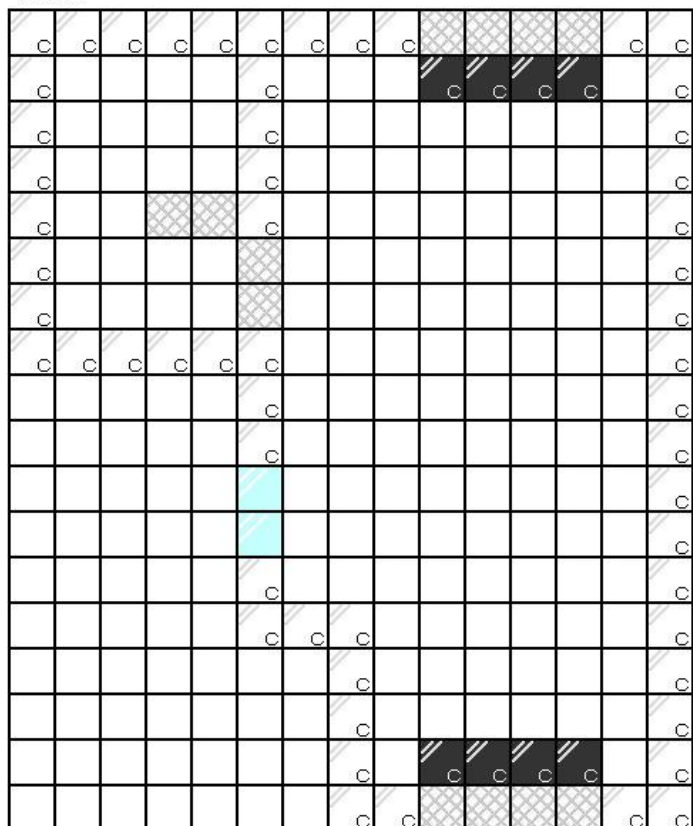
-  = 下の階層
-  = 黒樫の木のドア
-  = 黒のコンクリート
-  = 白のコンクリート
-  = ブラックストーンの壁

階層 9

コンクリートとガラスで壁くを 1 段高くします。



階層9



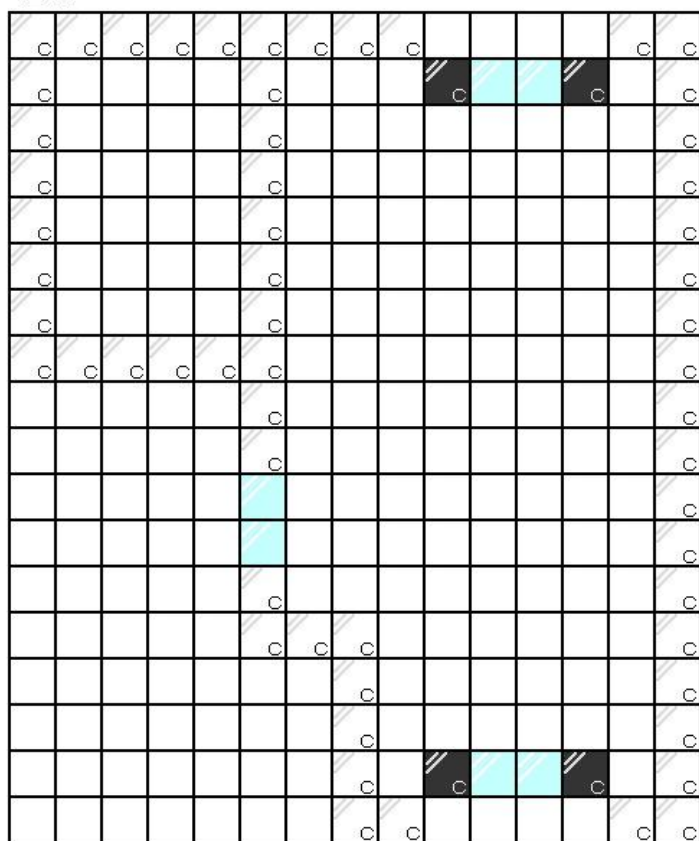
- = 下の階層
 = ガラス
- c = 黒のコンクリート
 c = 白のコンクリート

階層 10

コンクリートとガラスで壁くを1段高くします。



階層10



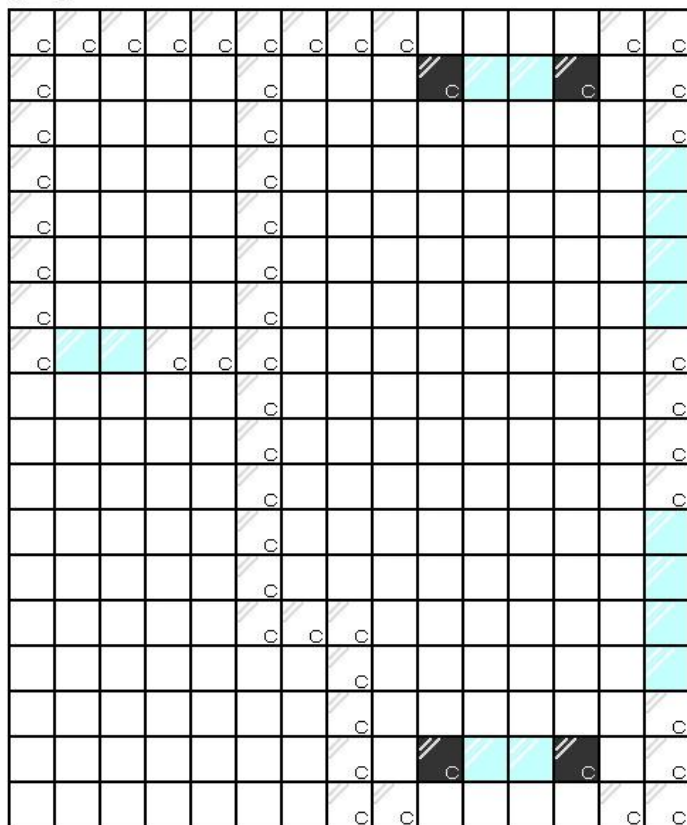
- =下の階層
 =ガラス
 =黒のコンクリート
 =白のコンクリート


階層 11


コンクリートとガラスで壁くを 1 段高くします。



階層11



 = ガラス


 = 黒のコンクリート  = 白のコンクリート



階層 12

コンクリートで壁くを 1 段高くします。



階層12



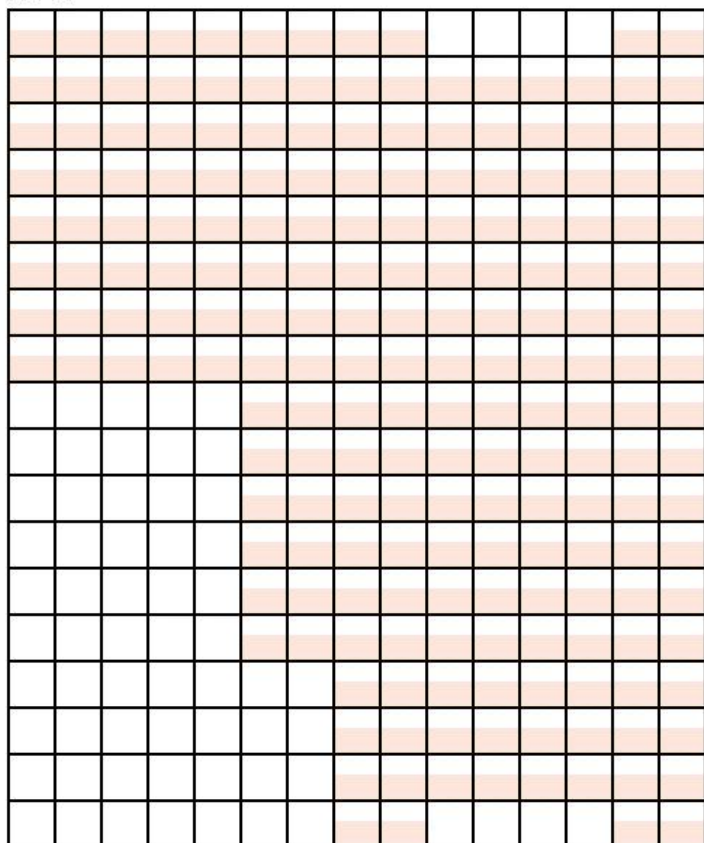
 = 黒のコンクリート
  = 白のコンクリート


階層 13

クオーツのハーフブロックを敷き詰めて屋根を作ります。



階層13



 =クオーツのハーフブロック(下側)