

バルコニーのある石の家

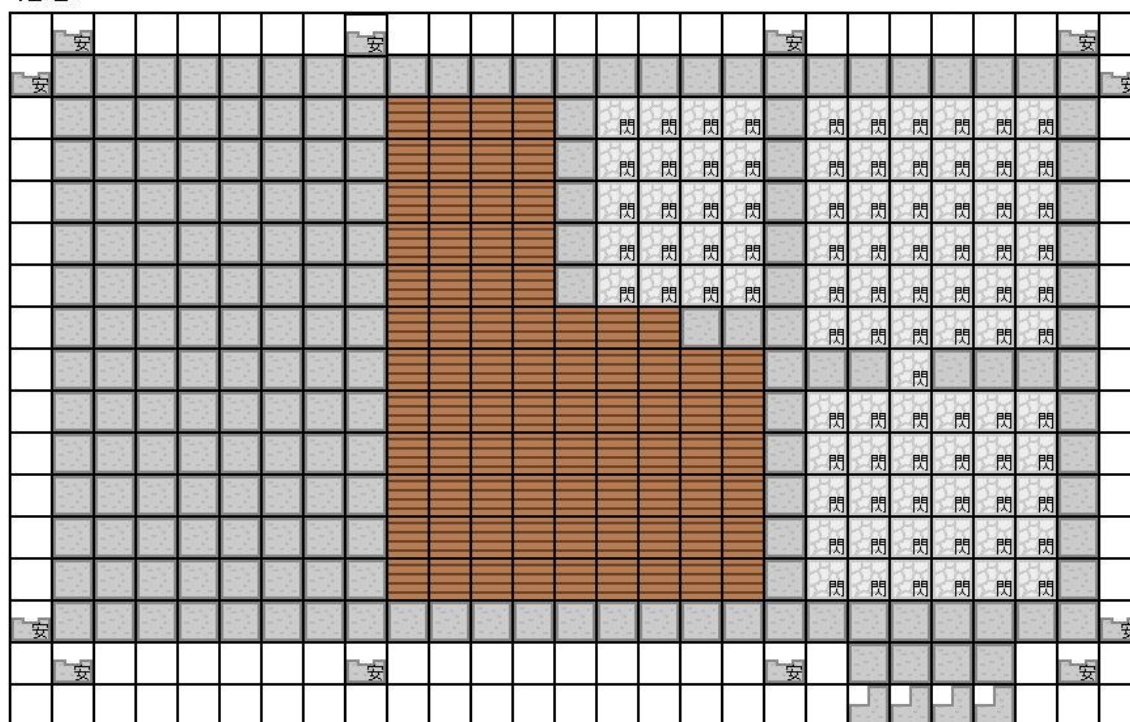
* - *






作り方

使ったブロック


- | | | | |
|--|------------------|---|------------------|
|  | = 下の階層 |  | = トウヒの木材 |
|  | = 石 |  | = トウヒの木のドア |
|  | = 石の階段 |  | = トウヒの木の柵 |
|  | = 磨かれた閃緑岩 |  | = トウヒのトラップドア |
|  | = 磨かれた閃緑岩ハーフブロック |  | = 磨かれた安山岩 |
|  | = 白のステンドグラス窓 |  | = 磨かれた安山岩ハーフブロック |
| | |  | = 安山岩の壁 |

階層1




- | | | | | | | | | | |
|---|-----|---|--------|---|---------|---|-----------|--|----------|
|  | = 石 |  | = 石の階段 |  | = 安山岩の壁 |  | = 磨かれた閃緑岩 |  | = トウヒの木材 |
|---|-----|---|--------|---|---------|---|-----------|--|----------|

階層2



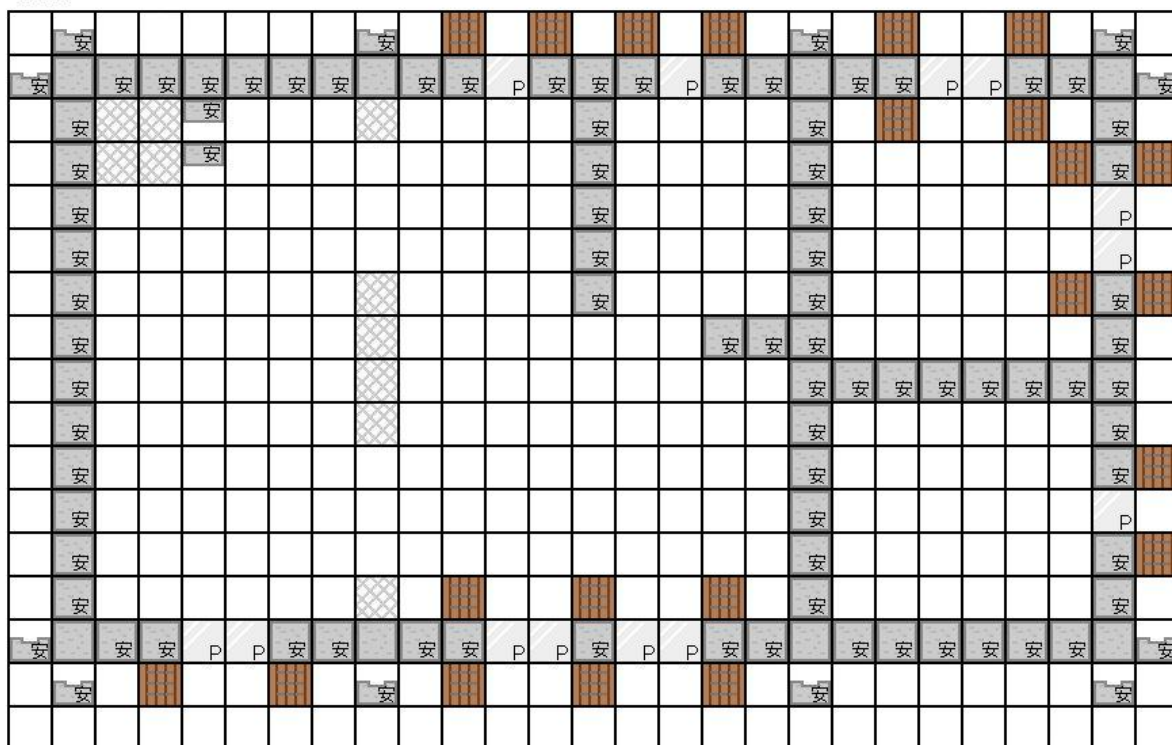
- = 下の階層
 = 石
 = 磨かれた安山岩
 = 安山岩の壁
 = 磨かれた閃緑岩
 = 磨かれた閃緑岩ハーフブロック
 = トウヒの木のドア

階層3



- = 下の階層
 = 石
 = 磨かれた安山岩
 = 安山岩の壁
 = 磨かれた安山岩ハーフブロック(上側)
 = 白色のステンドグラス窓

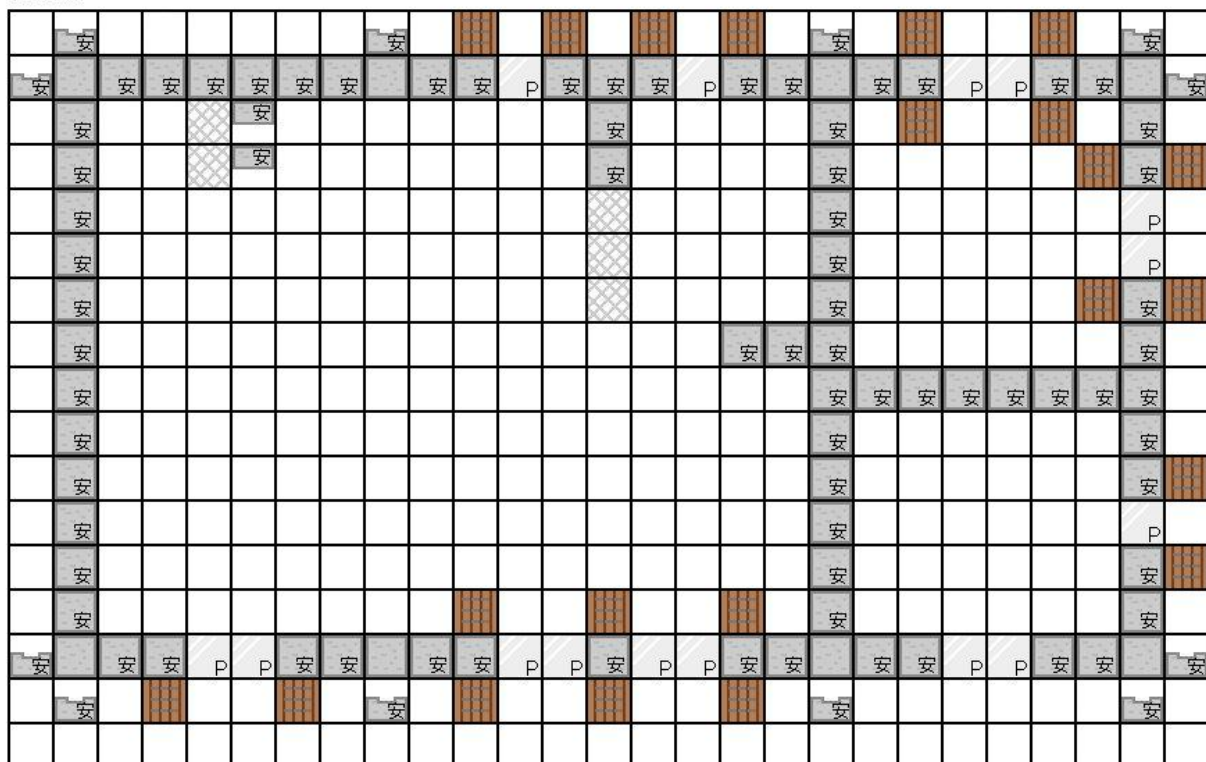
階層4



= 下の階層
 = 石
 = 磨かれた安山岩
 = 安山岩の壁
 = トウヒのトラップドア

= 磨かれた安山岩ハーフブロック(上側)
 = 白色のステンドグラス窓

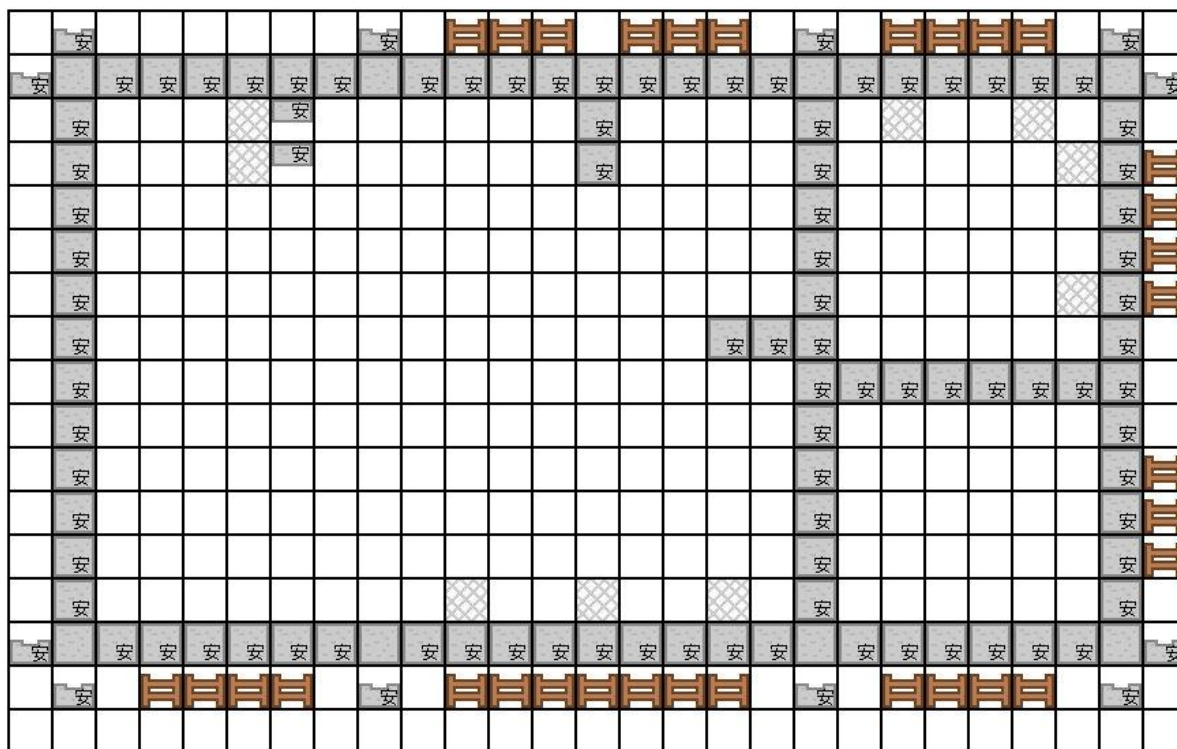
階層5



= 下の階層
 = 石
 = 磨かれた安山岩
 = 安山岩の壁
 = トウヒのトラップドア


= 磨かれた安山岩ハーフブロック(上側)
 = 白色のステンドグラス窓

階層6



- = 下の階層
 = 石
 = 磨かれた安山岩
 = 安山岩の壁
 = トウヒの木の柵
 = 磨かれた安山岩ハーフブロック(上側)
 = 白色のステンドグラス窓


階層7



- = 下の階層
 = 石
 = 磨かれた安山岩
 = 安山岩の壁

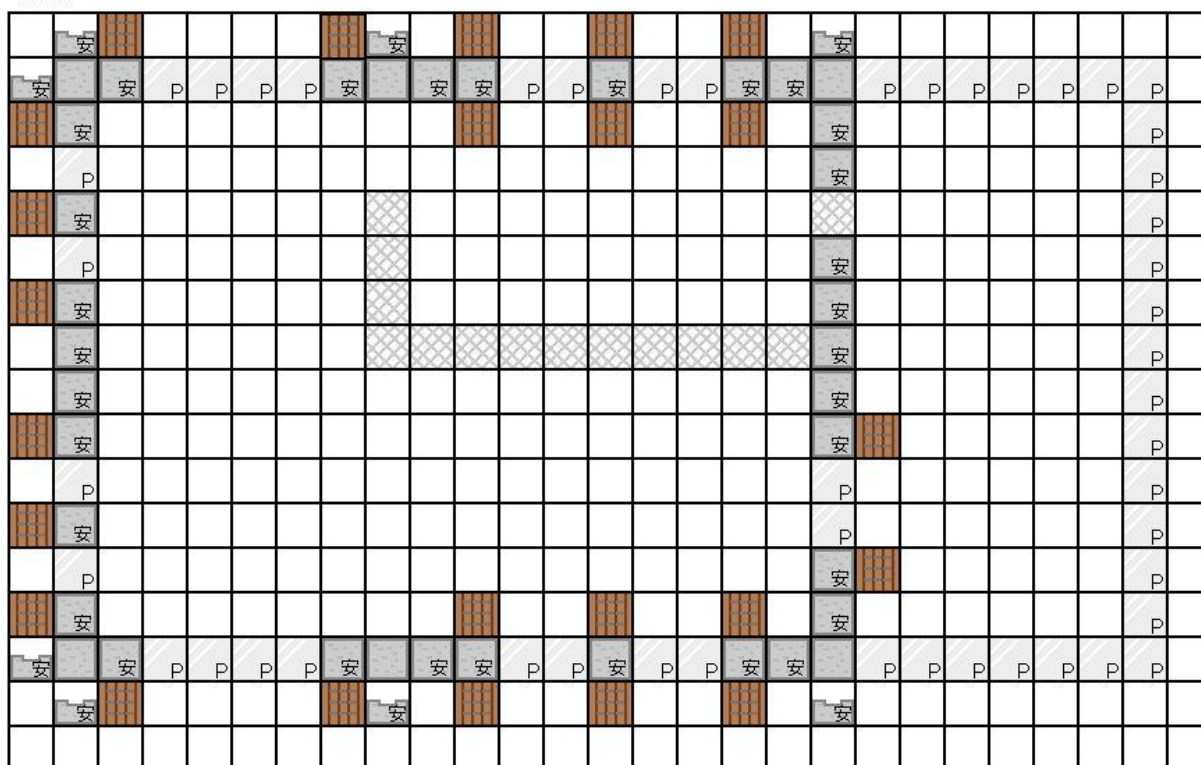


階層8



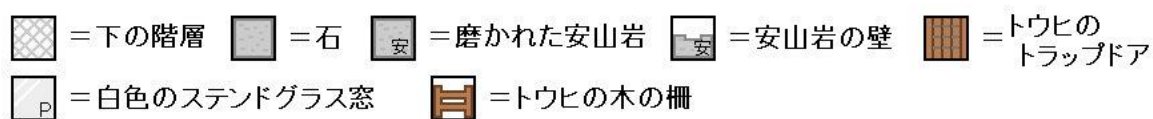
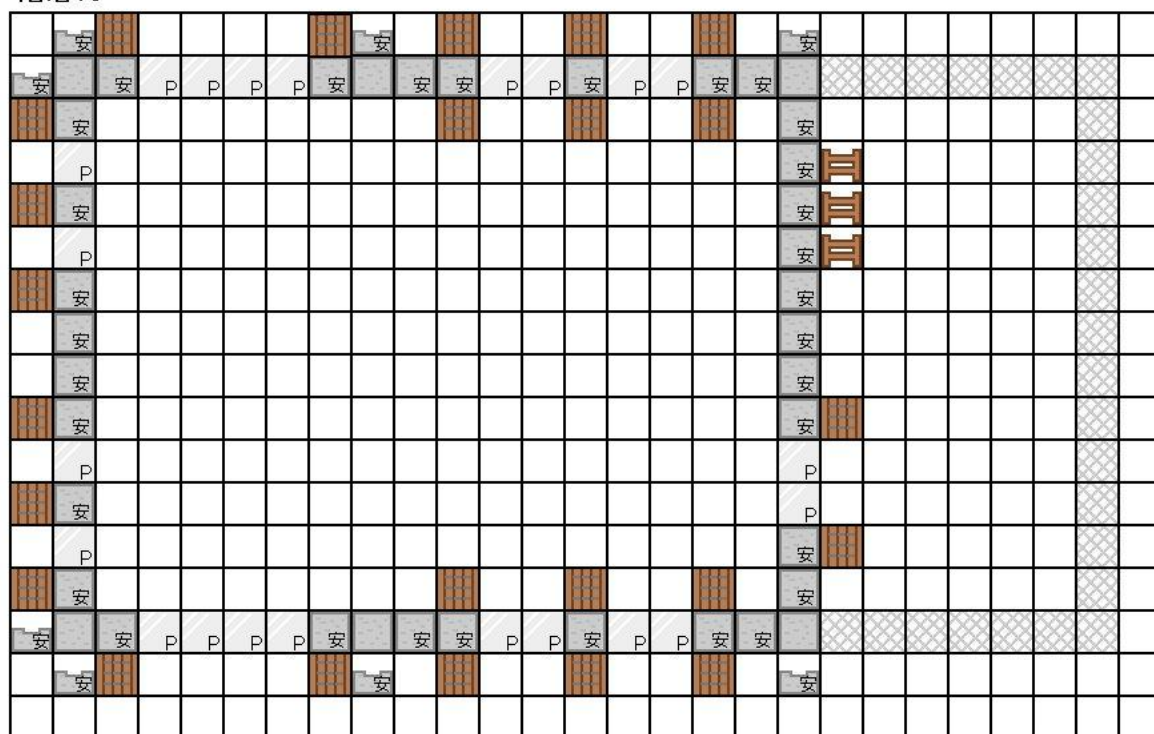
- = 下の階層
 = 石
 = 磨かれた安山岩
 = 安山岩の壁
 = 白色のステンドグラス窓
 = トウヒの木のドア

階層9

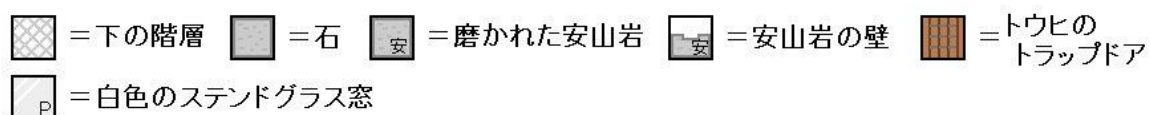
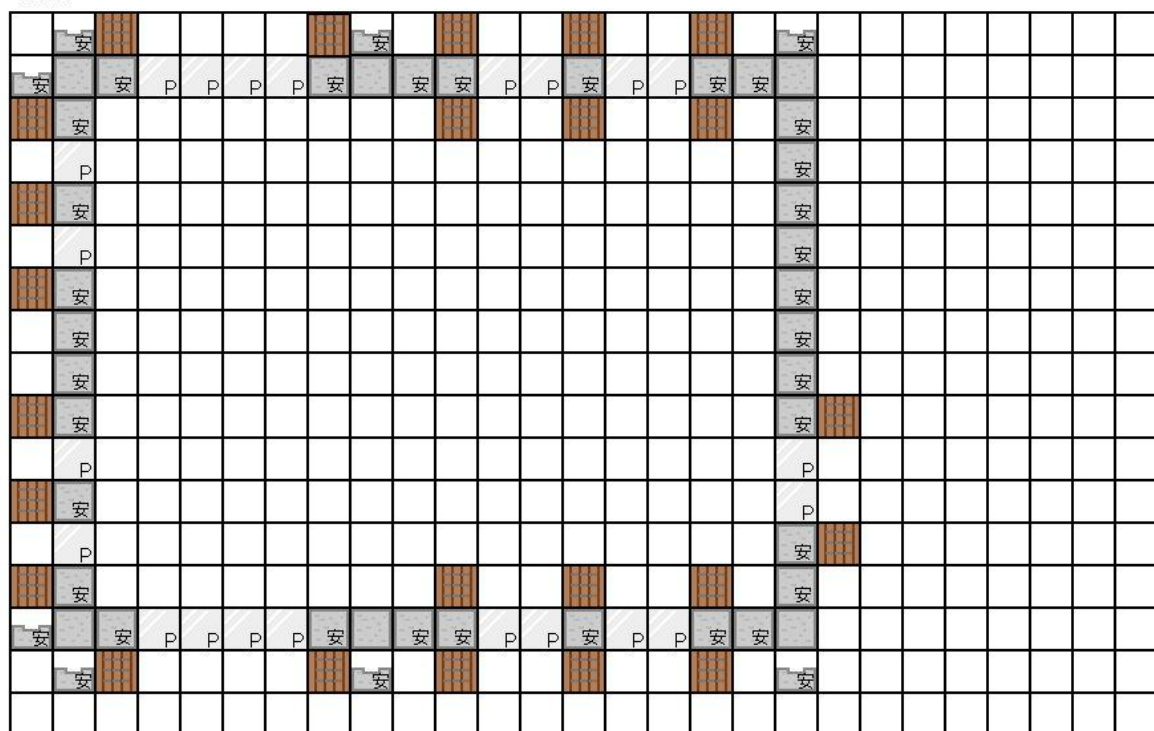


- = 下の階層
 = 石
 = 磨かれた安山岩
 = 安山岩の壁
 = トウヒの木トラップドア
 = 白色のステンドグラス窓

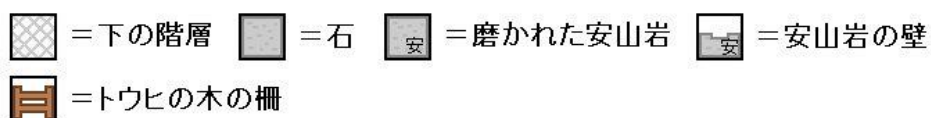
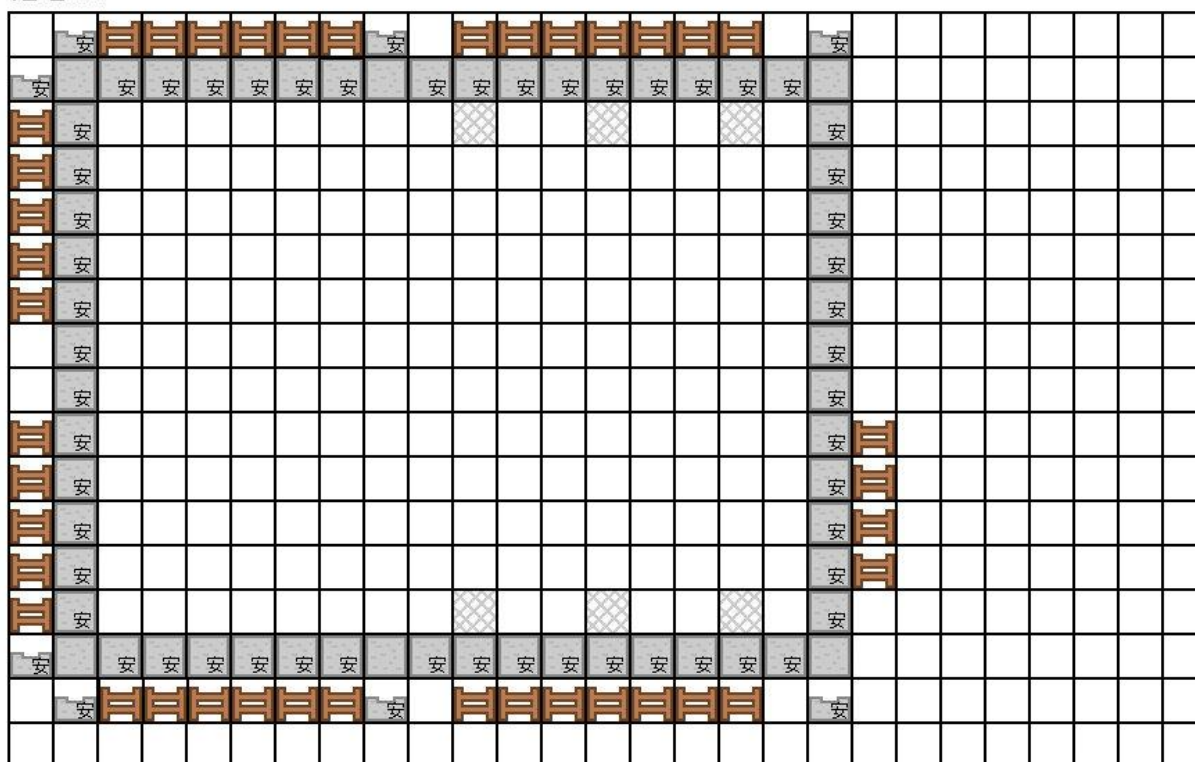
階層10



階層11



階層12



階層13

